

Enquête insertion professionnelle 2010

Master 2 Formation initiale 2008 : deux ans après

Synthèse globale

Pour la troisième année consécutive, les étudiants de Master 2 Formation initiale ont été enquêtés deux ans après la fin de leur formation. L'enquête dont voici la synthèse a été réalisée en mars 2010 auprès des étudiants de la promotion 2008 (*Hors Journalisme et Recherche*).

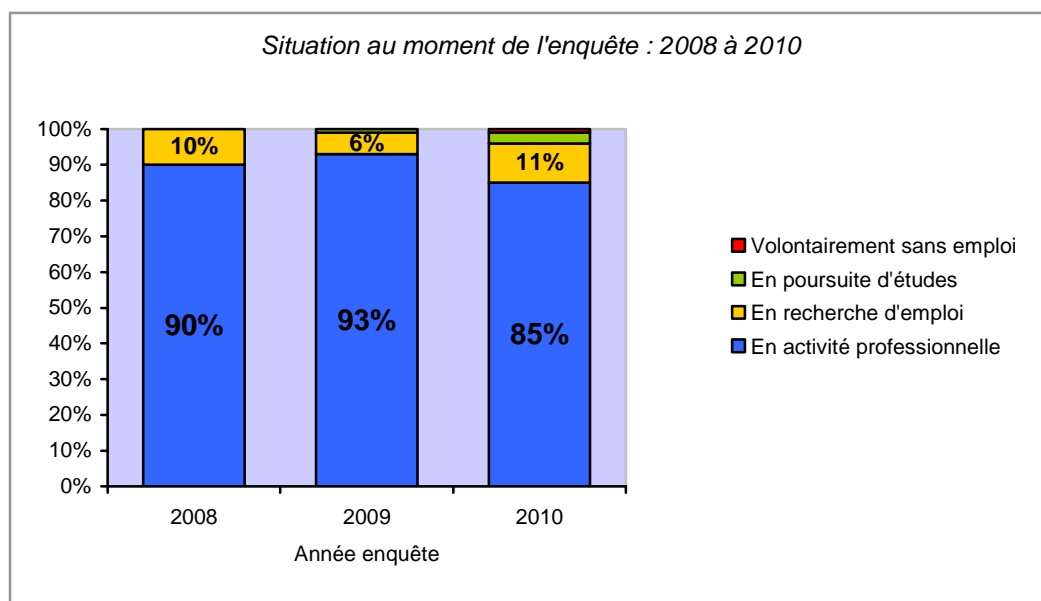
Anciens étudiants contactés	216
Réponses	148
Taux de réponse	68,5 %

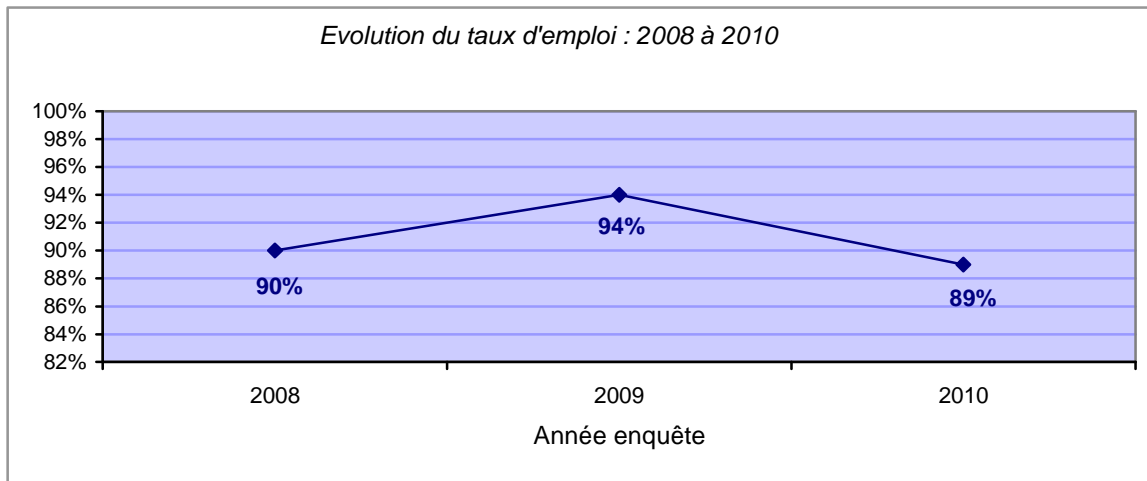
Leur situation en mars 2010

85,2 % sont en activité professionnelle (dont 0,7% en création d'entreprise et 0,7% en Volontariat)

10,8 % sont en recherche d'emploi

3,4% sont en poursuite d'études

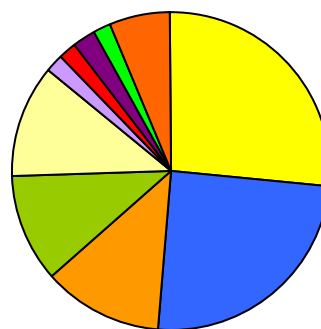




Moyen principal pour trouver l'emploi actuel

Le **réseau** est le premier mode d'insertion : **26,2% des réponses**. Est ensuite cité le stage de fin d'études : **23,8%**.

Relations personnelles/réseau	26,2%
Stage fin d'études	23,8 %
Candidature spontanée (hors Internet)	12,3 %
Service Emploi école	11,5 %
Sites Internet spécialisé dans l'emploi (dont APEC)	11,5 %
Sites Internet d'entreprise	2,5 %
Démarché par un chasseur de têtes	2,5 %
Forum Entreprises CELSA	1,6%
Apprentis : embauchés par entreprise accueil	1,6 %
Autre moyen	6,5 %



■ réseau
■ stage
■ candid.spont.
■ Emploi école
■ sites emploi
■ sites entreprises
■ chasseur têtes
■ Forum
■ entr.apprentissage
■ autres

Recherche d'emploi

- Concernant les anciens en recherche d'emploi :

7	le sont depuis moins de 2 mois
3	depuis 2 à 4 mois
1	depuis 4 à 6 mois
5	depuis plus de 6 mois

- Quelles difficultés rencontrent-ils dans leur recherche d'emploi? (Jusqu'à 3 réponses possibles)

Difficulté à trouver des offres d'emploi	14 réponses
Manque d'expérience professionnelle	10
Salaire proposé insuffisant	4
Formation inadaptée au marché de l'emploi	2
Mobilité géographique difficile	1
Méconnaissance des débouchés possibles	1
Formation mal, ou pas reconnue par les employeurs	1
Difficulté à mettre en valeur mes compétences	1
Mauvaise maîtrise des techniques de recherche d'emploi	0

- A propos de l'emploi actuel occupé à la date de l'enquête –

Taux de mobilité

Concernant les étudiants en activité professionnelle :

Pour **68 %** d'entre eux, il s'agit toujours du **1^{er} emploi** depuis la sortie de l'Ecole.

Pour **32%** d'entre eux, il s'agit du **2^{ème} emploi**.

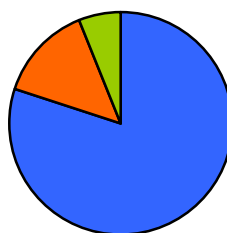
Nature de l'emploi

Les étudiants en poste sont en grande majorité **salariés d'une entreprise privée : 79,7%**.

79,7 % Salarié d'une entreprise privée

13,8 % Salarié de l'administration, entreprise publique

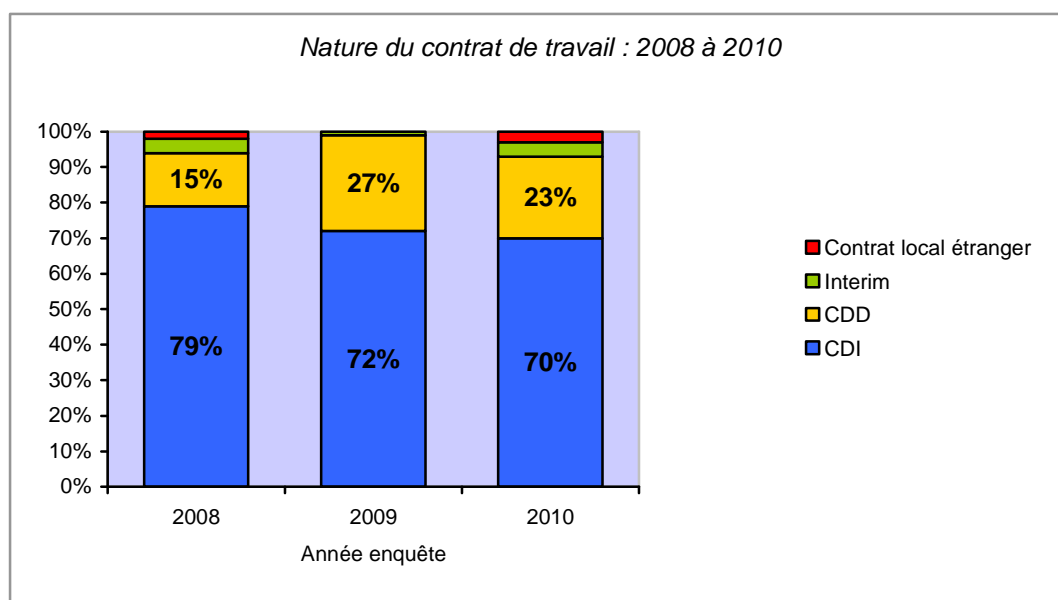
6,5% Non salarié (chef d'entreprise, Profession libérale, travailleur indépendant)



■ entreprise privée
■ admin²entr publique
■ non salarié

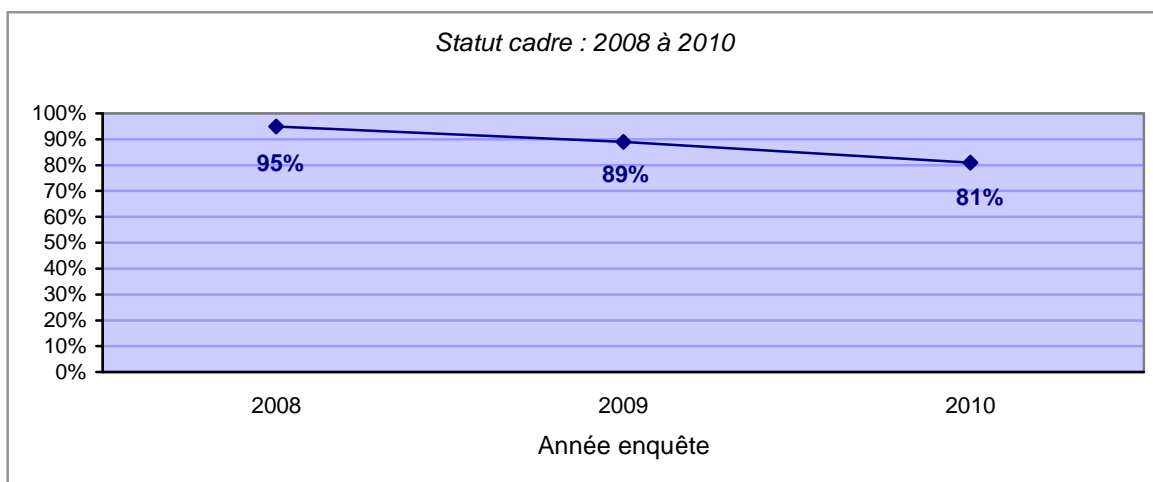
Nature du contrat de travail pour les salariés

70,4% des étudiants en poste sont en **CDI** (47% lors de la 1^{ère} enquête sur cette même promotion en mars 2009).



Statut cadre en France

81% des étudiants en poste bénéficient du statut **cadre** (78% lors de la 1^{ère} enquête sur cette promotion en 2009).



Responsabilités

- 82% ont la responsabilité d'un **projet**
- 54% ont la responsabilité d'un **budget**
- 33% ont des personnes sous leur **responsabilité hiérarchique**
- 23% ont la responsabilité d'une **équipe** (animation, sans lien hiérarchique)

Satisfaction emploi

Niveau de satisfaction de l'emploi actuel sur une échelle allant de 1 (pas satisfait) à 5 (très satisfait).

Moyenne : 3,8	Détail :	note 1	2% des réponses
		note 2	5%
		note 3	31%
		note 4	36%
		note 5	26%

Evolution des salaires postes en France

Hors primes

Salaire moyen brut annuel **actuel** 30 659 € (31252 € en 2009 pour la promotion 2007)
Salaire median 30 000 €

Salaire moyen brut annuel **d'embauche** 30 400 € (28190 € en 2009 pour la promotion 2007)
Salaire median 30 000 €

Avec primes

Salaire moyen brut annuel **actuel** 32 147 €
Salaire médian 32 000 €

Salaire moyen brut annuel **d'embauche** 31 800 € (30 000 € en 2009 pour la promotion 2007)
Salaire median 30 000 €

Secteur d'activité de l'entreprise

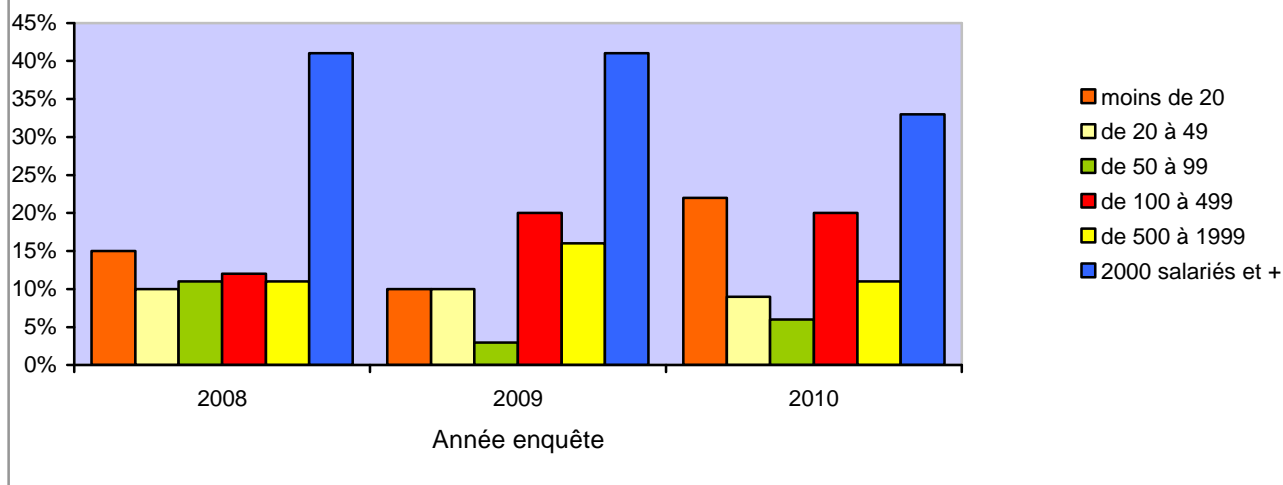
	Promotion 2008	Promotion 2007	Promotion 2006
Eco industrie, environnement et aménagement	1	3	4
Industrie agroalimentaire	6	6	1
Industrie automobile, aéronautique, navale, ferroviaire	5	2	3
Métallurgie et transformation de métaux	3	1	1
Industrie chimique, pharmaceutique, cosmétique	2	3	4
Luxe	1	3	0
Industrie des technologies de l'information	3	6	5
Autre secteur industriel	3	1	2
Energie	4	4	2
BTP, construction	3	2	2
Urbanisme, architecture	0	0	1
Transports	0	2	4
Tourisme, loisir, hôtellerie, restauration	1	1	0
Immobilier	1	1	2
Commerce, distribution	8	8	2
Institution financière, banque, assurance	6	8	1
Bureau d'études, société de conseils	13	13	14
Technologies de l'information (service)	6	0	1
Médias, édition, art, culture...	16	8	6
Agences de communication, publicité	27	27	17
Administration d'Etat, des collectivités territoriales, hospitalière	8	11	4
Enseignement, recherche	3	1	1
Autre secteur	4	2	4
	<i>Nombre de réponses</i>	<i>124</i>	<i>113</i>
		<i>68</i>	

Taille de l'entreprise

Les étudiants se répartissent majoritairement dans les très grandes structures d'une part, et les plus petites d'autre part. **15%** travaillent dans des entreprises de **moins de 10** salariés, et **31%** dans des entreprises de **moins de 50** salariés. A l'opposé, **17%** d'entre eux travaillent dans les entreprises de **plus de 50000** salariés et **33%** dans une structure de **plus de 2000** salariés (contre 41% en 2009 : le recrutement dans les grandes structures est proportionnellement en baisse. Il est en hausse par contre dans les petites structures : 31% dans les entreprises de moins de 50 salariés en 2010 contre 20% en 2009 pour la promotion 2007.)

Moins de 10 salariés	15 %
De 10 à 19 salariés	7 %
De 20 à 49 salariés	9 %
De 50 à 99 salariés	6 %
De 100 à 249 salariés	11 %
De 250 à 499 salariés	8 %
De 500 à 1999 salariés	11 %
De 2000 à 9999 salariés	10 %
De 10000 à 49999 salariés	6 %
Plus de 50000 salariés	17 %

Taille de l'entreprise : 2008 à 2010 (en nombre de salariés)



- 1^{er} emploi occupé avant l'emploi actuel-

Pour 32% des étudiants, l'emploi actuel a été précédé d'un premier emploi :

Nature du 1er contrat de travail

CDI	24 %
CDD	69 %
Autre	7 %

Condition de départ de l'entreprise

Fin de contrat ou de mission	56 %
Démission, avec une autre proposition de contrat	22 %
Démission, sans autre proposition de contrat	4 %
Licenciement	4 %
Autre	10 %

FL/07/06/2010